

# ប្រដាប់ប្រដាសរាប់ពហុគ្រួសារ

សូមអរគុណ ចំពោះការចូលរួម ក្នុងកម្មវិធីច្នៃប្រើទៀតរបស់ក្រុង Tacoma! ធ្វើឲ្យកម្មវិធីច្នៃប្រើទៀតរបស់អ្នកបានជោគជ័យ ដោយធ្វើតាមជំហានទាំង 3 នេះ៖

## ជំហានទី 1: រៀបចំកម្មវិធីច្នៃប្រើទៀតរបស់អ្នក

- បញ្ជីពិនិត្យ កម្មវិធីច្នៃប្រើទៀត . . . . . 2
- របៀបដាក់ធុងច្នៃប្រើទៀត របស់អ្នកនៅក្រៅ . . . . . 3
- ធនធានរបស់ Solid Waste សំរាប់អ្នកចាត់ចែងភូមិត្រី: . . . . . 4

## ជំហានទី 2: ជំរាបអ្នកស្រុករបស់អ្នក

- សំបុត្រស្វាគមន៍អ្នកស្រុកថ្មី . . . . . 5
- សំបុត្រកម្មវិធីច្នៃប្រើទៀត នៃការច្នៃប្រើទៀត . . . . . 6
- របៀប ច្នៃប្រើទៀតត្រឹមត្រូវ . . . . . 7
- វត្ថុ 8 មុខ ដែលមិនត្រូវនៅក្នុងធុងច្នៃប្រើទៀត . . . . . 8
- មគ្គុទ្ទេសក៍ការផ្លាស់លំនៅ . . . . . 9
- វត្ថុ 8 មុខ ដែលអាចទំលាក់ចោល នៅ Tacoma Recovery & Transfer Center . . . . . 10
- ធនធានរបស់ Solid Waste សំរាប់អ្នកស្រុក . . . . . 11

## ជំហានទី 3: រក្សាកម្មវិធីច្នៃប្រើទៀត របស់អ្នកដោយជោគជ័យ

រំលឹក និងញ៉ាំងចិត្តអ្នកស្រុក ចំពោះ ច្នៃប្រើទៀតត្រឹមត្រូវ ដោយមាន បដា, ខិត្តប័ណ្ណ, មេដៃក, និងធនធានបន្ថែម។ សំការ: ទាំងអស់ គឺមានសំរាប់ទាញយក នៅ [tacomarecycles.org](http://tacomarecycles.org) សំរាប់ធនធានដែលបានផ្តិត ទាក់ទង Tacoma Recycles លេខ (253) 502-2100។

### ▶ បដាការច្នៃប្រើទៀត



### ▶ ខិត្តប័ណ្ណ



### ▶ មេដៃកព្យួរនៅទ្វារ



### ▶ ថង់យួរ



# បញ្ជីពិនិត្យ កម្មវិធីច្នៃប្រើទៀត

បំពេញបញ្ជីពិនិត្យនេះ ដើម្បីឲ្យដឹងថើសិនអ្នកបានប្រុងប្រៀប រៀបចំកម្មវិធីច្នៃប្រើទៀត ដោយជោគជ័យ!



ជៀសវាងថ្លៃឈ្នួល និងបានខានមកប្រមូលយក មកពីការបោះចោលខុសច្បាប់ ដោយពិនិត្យឡើងវិញ នូវកម្មវិធីច្នៃប្រើទៀតរបស់អ្នក រៀងរាល់ឆ្នាំ។

**តើវាងាយស្រួល ដើម្បីច្នៃប្រើទៀត នៅក្នុងអាគាររបស់ខ្ញុំ ឬទេ?** បាទ/ចាស ទេ

ធុងច្នៃប្រើទៀតទាំងអស់ គឺបានដាក់ស្លាកយ៉ាងច្បាស់ ដោយមានអ្វីដែលអាចច្នៃប្រើទៀត .....

មានព័ត៌មានស្តីពីរបៀប ច្នៃប្រើទៀតត្រឹមត្រូវ នៅក្បែរធុងច្នៃប្រើទៀត .....

អ្នកស្រុកទាំងអស់ បានទទួលព័ត៌មាន ច្នៃប្រើទៀតត្រឹមត្រូវ ទាន់បច្ចុប្បន្នភាព ក្នុងពេល 12 ខែកន្លងមក .....

មានសំបុត្រសារព័ត៌មាន និងកិច្ចប្រជុំ រំលឹកស្តីពីរបៀប ច្នៃប្រើទៀតត្រឹមត្រូវ នៅក្នុងសហគមន៍ .....

បើសិនអ្នកបានឆ្លើយ “ទេ” ចំពោះសេចក្តីថ្លែងណាមួយខាងលើ ទស្សនា [tacomarecycles.org](http://tacomarecycles.org) ដើម្បីទាញយក ខិត្តប័ណ្ណច្នៃប្រើទៀត ឬទាក់ទង Solid Waste សំរាប់ស្លាកថ្មី។

**តើខ្ញុំកំពុងតែធ្វើអ្វីៗ ដែលខ្ញុំអាចធ្វើ ដើម្បីការពារ ការបោះចោលខុសច្បាប់ ឬទេ?** បាទ/ចាស ទេ

មានធុងច្នៃប្រើទៀតមួយ នៅក្បែររាល់ធុងសំរាម .....

កន្លែងចោលសំណល់ គឺស្អាត និងបានរក្សាយ៉ាងល្អ ហើយធុងគឺមិនខូច ឬត្រូវបានបំផ្លិចបំផ្លាញ .....

វត្ថុសំពឹងសំពោង, សំរាម, ឬសំភារៈដែលគ្រោះថ្នាក់ គឺមិនបានទុកនៅលើដី ឬក្នុងធុងច្នៃប្រើទៀត .....

បើសិនអ្នកបានឆ្លើយ “ទេ” ចំពោះសេចក្តីថ្លែងណាមួយខាងលើ ទាក់ទង Solid Waste ដើម្បីស្វែងយល់ របៀបអ្នកអាចការពារ ការបោះចោលខុសច្បាប់ ឬដូរធុងដែលខូច។

**តើខ្ញុំត្រូវធ្វើការកែសំរួល ចំពោះសេវាច្នៃប្រើទៀត/សំរាម ឬទេ?** បាទ/ចាស ទេ

មានវត្ថុអាចច្នៃប្រើទៀត (ដូចជា៖ ក្រដាសក្រាស់ៗ, ដបទឹក) ក្នុងធុងសំរាម .....

មានសំរាម (ដូចជា៖ ម្ហូបចំណី, ខោអាវ, វត្ថុមិនអាចច្នៃប្រើទៀត) នៅក្នុងធុងច្នៃប្រើទៀត .....

ធុងច្នៃប្រើទៀត គឺពេញ មុនវាត្រូវបានមកដឹក .....

ធុងច្នៃប្រើទៀត គឺតិចជាង 75% ពេញ មុនវាត្រូវបានមកដឹក .....

បើសិនអ្នកបានឆ្លើយ “បាទ/ចាស” ចំពោះសេចក្តីថ្លែងណាមួយខាងលើ ទាក់ទង Solid Waste ដើម្បីប្តូរម៉ូឌុលនៃសេវារបស់អ្នក។


សំរាប់ព័ត៌មានថែមទៀត ទាក់ទង៖  
 City of Tacoma Solid Waste  
 (253) 502-2100  
[solidwaste@cityoftacoma.org](mailto:solidwaste@cityoftacoma.org)  
[cityoftacoma.org/solidwaste](http://cityoftacoma.org/solidwaste)

ដើម្បីគ្រោងពេលមកដឹក វត្ថុសំពឹងសំពោងធំៗ  
 ដោយមានថ្លៃឈ្នួលតិច ទាក់ទង៖  
 Call-2-Haul  
 (253) 573-2468  
[cityoftacoma.org/call2haul](http://cityoftacoma.org/call2haul)

# របៀបដាក់ចុងថ្លៃប្រើទៀត របស់អ្នកនៅក្រៅ

ជៀសវាងថ្លៃឈ្នួលបន្ថែម មកពីការបោះចោលខុសច្បាប់ និងបានខានមកប្រមូលយក ដោយធ្វើតាមជំហានខាងក្រោម ទាំងនេះ៖

**1** យកសំរាមចេញ ពីចុងថ្លៃប្រើទៀត។


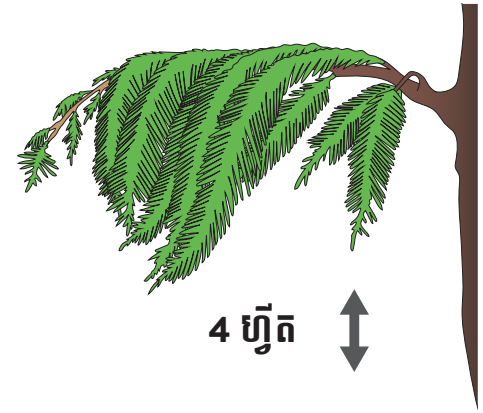


**2** កុំឲ្យចុងថ្លៃប្រើទៀត ពេញពេក។



**3** ដាក់ចុងថ្លៃប្រើទៀត ឲ្យទាន់ម៉ោង 6 ព្រឹក នៅថ្ងៃមកដឹក របស់អ្នក។

**4** លំហគឺសំខាន់។ ដាក់ចុងដែលមានកង់ លើចិញ្ចើមថ្នល់ និងឃ្លាតគ្នាយ៉ាងហោច 4 ហ្វីត និងឆ្ងាយពីអ្វីៗដែលទើសក្បាល (ដូចជា មែកឈើ, បង្គោលទូរស័ព្ទ) និងវត្ថុផ្សេងៗទៀត។



**5** យកចុងថ្លៃប្រើទៀត ចេញពីចិញ្ចើមថ្នល់ កាលណាវានៅទេ។

**6** ដាក់ចុងថ្លៃប្រើទៀត ក្នុងកន្លែងបិតថេរ ដែលមានតែអ្នកស្រុករបស់អ្នក អាចប្រើបាន។

ហៅអ្នកតំណាង Solid Waste លេខ (253) 502-2100 បើសិនចុងថ្លៃប្រើទៀតរបស់អ្នក មិនបានមកដឹក ឬបើសិនអ្នកមានសំណួរ អំពីគោលការណ៍ណែនាំ ដាក់នៅក្រៅ។

# ធនធានរបស់ **SOLID WASTE** សំរាប់អ្នកចាត់ចែងភូមិគ្រុះ

## Solid Waste Management

3510 S. Mullen St.  
(253) 502-2100  
cityoftacoma.org/solidwaste  
solidwaste@cityoftacoma.org

Solid Waste ផ្តល់ជូនសេវាយកសំរាម, វត្ថុច្នៃប្រើទៀត និងម្ហូបចំណី/សំណល់ ទីធ្លាព្រមទាំង ជំរើសដឹកខ្លួនឯង សំរាប់សំរាម, វត្ថុច្នៃប្រើទៀត, សំណល់ទីធ្លា និង សំណល់នៃវត្ថុប្រើក្នុងផ្ទះ ដែលគ្រោះថ្នាក់ នៅ Tacoma Recovery & Transfer Center។

## Call-2-Haul

(253) 573-2468  
cityoftacoma.org/call2haul

គ្រោងពេលមកដឹក នូវវត្ថុសំរាប់សំរាម។ វត្ថុធំៗដល់ទៅ 3 និង 15 ប្រអប់ ឬថង់ នៃសំរាមវត្ថុតូចៗ អាចបានមកដឹក។ ថ្លៃឈ្នួលមកដឹកគឺ \$75 និងបានបន្ថែមទៅ គណនីទឹកភ្លើងរបស់អ្នក។ ទស្សនាគេហទំព័រ សំរាប់បញ្ជីនៃវត្ថុអាចយកបាន។

## FoodCycling

(253) 502-2100  
cityoftacoma.org/foodcycling

បង្វែរសំណល់ម្ហូបចំណីរបស់អ្នកស្រុក ទៅជាជីអំពុក ដោយបន្ថែមសេវា FoodCycling របស់យើង។ វាងាយស្រួលដើម្បីរៀបចំ!

## Waste Free 253

wastefree253.org

ការផ្លាស់លំនៅ អាចបង្កើតឲ្យមានសំណល់ច្រើន។ Waste Free 253 មានឱវាទ ស្តីពីរបៀបកាត់បន្ថយសំណល់ និងកន្លែងដើម្បីធ្វើអំណោយវត្ថុប្រើក្នុងផ្ទះ។

## Recycle Center

3510 S. Mullen St.  
(253) 593-7795  
tacomarecycles.org

អ្នកស្រុកអាចទំលាក់ចោល នូវវត្ថុអាចច្នៃប្រើទៀតទាំងអស់ ដោយឥតគិតថ្លៃ រួមទាំងអ្វីៗដែលមិនអាចយក នៅចិញ្ចើមថ្នល់ (ថង់ជ័រ និងប្រដាប់បំប្លែង, ប្រអប់ខ្ទប់ម្ហូប ជ័រ, ស្បែកហ្វូម, ខ្សែអគ្គិសនី, ល.) នៅឯ Recycle Center។ Recycle Center គឺបើកប្រាំពីរថ្ងៃមួយអាទិត្យ ម៉ោង 8 ព្រឹក-6 ល្ងាច។ ទស្សនាគេហទំព័រ សំរាប់ សេចក្តីពិស្តារថែមទៀត។

## Household Hazardous Waste

3510 S. Mullen St.  
(253) 591-5418  
cityoftacoma.org/hazwaste

អ្នកស្រុក អាចចោលសំណល់ប្រើក្នុងផ្ទះដែលគ្រោះថ្នាក់ (ថ្មពិល, អំពូលភ្លើង, គ្រឿងដុតសំអាតផ្ទះ, ល.) ដោយឥតគិតថ្លៃ នៅឯ Household Hazardous Waste Center។ ទស្សនាគេហទំព័រ សំរាប់បញ្ជីនៃវត្ថុអាចយកបាន។

## EnviroHouse

ការិយាល័យ៖ (253) 573-2426  
ចល័ត៖ (253) 341-2331  
ehouse@cityoftacoma.org  
cityoftacoma.org/envirohouse

អ្នកស្រុករបស់អ្នក អាចទទួល សិក្ខាពិភាក្សាតាមបណ្តាញ ឥតគិតថ្លៃ ស្តីពីការ ធ្វើច្បារ, ការសំអាត, និងការរស់នៅ អាចរក្សាបាន នៅឯ EnviroHouse—ការ បង្ហាញផ្ទះគំរូមួយ នៃអាគារខៀវ និងគំនិតទេសភាពធម្មជាតិ, សំភារៈ, និង បច្ចេកទេស ដើម្បីបង្កើតផ្ទះ និងពិភព មួយមានសុខភាពល្អ។ ចូលរួមសិក្ខា ពិភាក្សា រស់រវើកតាមបណ្តាញ ឬមើលការថតពីមុនៗ នៅឯគេហទំព័រ។

## 3-1-1

ហៅ 3-1-1 (ក្នុងកម្រិតក្រុង)  
ឬ (253) 591-5000  
cityoftacoma.org/tacomafirst311

បុគ្គលិកក្រុង Tacoma ធ្វើការពីម៉ោង 8 ព្រឹក-5 ល្ងាច ថ្ងៃច័ន្ទ-ថ្ងៃសុក្រ ដើម្បី ឆ្លើយសំណួរទូទៅ អំពីរដ្ឋាភិបាល និងសេវា នៃក្រុង Tacoma។



អ្នកអាចស្នើសុំសេវា សំរាប់ផ្ទះរបស់អ្នក។ ចាក់សោជួយការពារ ការបោះចោលខុសច្បាប់! ទាក់ទង Solid Waste សើម្បីស្នើសុំសេវា សំរាប់ភូមិគ្រុះរបស់អ្នក។



# ស្នាមដៃមកជូន៖ ថ្មីរបស់អ្នក !

សូមជូនមកដល់អ្នកស្រុកថ្មី,

យើងមានមោទនភាព ក្នុងការបង្កើតបរិស្ថានមួយ ដែលស្អាត និងមានសុខភាពល្អ។ អ្នកអាចជួយបានដោយ ច្នៃប្រើទៀតត្រឹមត្រូវ!

តើហេតុអ្វីវាសំខាន់ ចំពោះ ច្នៃប្រើទៀតត្រឹមត្រូវ? ច្នៃប្រើទៀតត្រឹមត្រូវ ជួយការពារបរិស្ថាន តាមរយៈការ៖

- សំចៃធនធានធម្មជាតិរបស់យើង,
- កាត់បន្ថយសំណល់ ពីការចោលនៅដីគំនរសំរាមរបស់យើង,
- គាំទ្របរិស្ថានមួយមានសុខភាពល្អ សំរាប់មនុស្សជំនាន់ក្រោយ, និង
- រក្សាអ្នកធ្វើការច្នៃប្រើទៀត បានសុខសប្បាយ។

តើខ្ញុំច្នៃប្រើទៀតត្រឹមត្រូវ ដូចម្តេច? ធ្វើឲ្យប្រាកដ ថាការប្រឹងប្រែងរបស់អ្នក មិនបានខាតបង់ ដោយនឹកចាំវិន័យដ៏សាមញ្ញទាំងនេះ៖

- ស្គាល់វត្ថុអ្វីខ្លះ ដែលអាចច្នៃប្រើទៀត។ ទស្សនា [tacomarecycles.org](http://tacomarecycles.org) ដើម្បី ស្វែងយល់ថែមទៀត។
- វត្ថុអាចច្នៃប្រើទៀត ត្រូវជា ទទេ ជ្រះ និងស្លឹក មុននឹងដាក់វាទៅក្នុងធុង។
- កុំដាក់វត្ថុអាចច្នៃប្រើទៀត ក្នុងថង់! ដាក់វត្ថុអាចច្នៃប្រើទៀត រាត់រាយ ទៅក្នុងធុង។
- កុំឲ្យពេញធុងពេក។ ធុងដែលពេញពេក មិនលើកយកទេ។ យកវត្ថុអាចច្នៃប្រើទៀត របស់អ្នកទៅ Tacoma Recycle Center។



**ទទេ**  
ចាក់ទឹកចេញ និង  
កោសម្អូបចេញ។

**ជ្រះ**  
លាងប្រដាប់ដាក់  
ឲ្យស្អាត។

**ស្លឹក**  
រលាក់ទឹកនៅសល់  
ឲ្យអស់ និងស្អាត។



សញ្ញានេះ មិនតែងតែបង្ហាញ ថាវត្ថុមួយអាចច្នៃប្រើទៀត នៅក្នុង Tacoma ឡើយ។ ឆែកបញ្ជាក់ បើសិនវត្ថុមួយអាចច្នៃប្រើទៀត នៅ [tacomarecycles.org](http://tacomarecycles.org) ឬហៅ (253) 502-2100។

# ការច្នៃប្រើទៀត គឺមានហើយតឡូវនេះ!

សូមជូនមកដល់អ្នកស្រុក,

យើងមានសេចក្តីរីករាយ ដើម្បីប្រកាសអំពីកម្មវិធីថ្មីរបស់យើង នៃការច្នៃប្រើទៀតទូទាំងអាគារ។ យើងមានមោទនភាព ក្នុងការបង្កើត បរិស្ថានមួយ ដែលស្អាត និងមានសុខភាពល្អ សំរាប់អាគារ និងសហគមន៍របស់យើង។ យើងត្រូវការជំនួយពីអ្នក ដើម្បីធ្វើឲ្យកម្មវិធីនេះ បានចាប់ផ្តើមល្អ!

តើហេតុអ្វីវាសំខាន់ ចំពោះ ច្នៃប្រើទៀតត្រឹមត្រូវ? ច្នៃប្រើទៀតត្រឹមត្រូវ ជួយការពារបរិស្ថាន តាមរយៈការ៖

- សំចៃធនធានធម្មជាតិរបស់យើង,
- កាត់បន្ថយសំណល់ ពីការចោលនៅដីគំនរសំរាប់របស់យើង,
- គាំទ្របរិស្ថានមួយមានសុខភាពល្អ សំរាប់មនុស្សជំនាន់ក្រោយ, និង
- រក្សាអ្នកធ្វើការច្នៃប្រើទៀត បានសុខសប្បាយ។

តើខ្ញុំធ្វើ ច្នៃប្រើទៀតត្រឹមត្រូវ ដូចម្តេច? ធ្វើឲ្យប្រាកដ ថាការប្រឹងប្រែងរបស់អ្នក មិនបាន ខាតបង់ ដោយនឹកចាំវិន័យដ៏សាមញ្ញទាំងនេះ៖

- ស្គាល់វត្ថុអ្វីខ្លះ ដែលអាចច្នៃប្រើទៀត។ ទស្សនា [tacomarecycles.org](http://tacomarecycles.org) ដើម្បីស្វែងយល់ថែមទៀត។
- វត្ថុអាចច្នៃប្រើទៀត ត្រូវជា ទទេ ជ្រះ និងស្នូត មុននឹងដាក់វាទៅក្នុងធុង។
- កុំដាក់វត្ថុអាចច្នៃប្រើទៀត ក្នុងថង់! ដាក់វត្ថុអាចច្នៃប្រើទៀត រាត់រាយ ទៅក្នុងធុង។
- កុំឲ្យពេញធុងពេក។ ធុងដែលពេញពេក មិនលើកយកទេ។ យកវត្ថុអាចច្នៃប្រើទៀត របស់អ្នកទៅ Tacoma Recycle Center។



សញ្ញានេះ មិនតែងតែបង្ហាញ ថាវត្ថុមួយមុខ អាចច្នៃប្រើទៀត នៅក្នុង Tacoma ឡើយ។ ឆែកបញ្ជាក់ លើសិនវត្ថុមួយអាចច្នៃប្រើទៀត នៅ [tacomarecycles.org](http://tacomarecycles.org) ឬហៅ (253) 502-2100។

# របៀប ច្នៃប្រើទៀតត្រឹមត្រូវ

តើអ្នកបានដឹង ឬទេ? 

ចង់ដឹងធ្វើឲ្យគាំងឧបករណ៍បំបែក និងអាចបណ្តាលឲ្យស្ថាប័ន ច្នៃប្រើទៀត ទាំងមូល បិទចោល។ ចូរកុំដាក់វត្ថុច្នៃប្រើទៀត ក្នុងថង់ដី! ប្រើថង់អាចប្រើ ទៀត ឬធុង ដើម្បីយកចេញទៅក្រៅ និងចាក់វាចេញ ចូលទៅក្នុងធុង។



## ការច្នៃប្រើទៀត

អំពូលភ្លើងដី, ដប និងក្រឡ, ក្រដាស និងក្រដាសក្រាស់ៗ, កំប៉ុងដែក (គ្មានគំរប)



## សំរាម

ថង់ដី និងប្រដាប់រុំ, ស្បែកហ្វូម, ពេង និងចាន ក្រដាស, ប្រដាប់ដាក់ម្ហូបមានខ្លាញ់, ប្រអប់ក្រដាស, ក្រដាសអាណូយមីណូម



តើហេតុអ្វី ត្រូវជា ទេ ជ្រះ និងស្ងួត? វត្ថុអាចច្នៃប្រើទៀត គួរតែបានចាក់ចេញ ស្អាត និងស្ងួត ដើម្បីការពារកុំឲ្យប្រឡាក់ វត្ថុអាចច្នៃប្រើទៀត ដទៃទៀត។ វត្ថុអាចច្នៃប្រើទៀតដែលប្រឡាក់ ត្រូវបានបញ្ជូនទាំងអស់ ទៅដីគំនរសំរាម!



# ក្រុម ៨ មុខ ដែលមិនត្រូវនៅក្នុងធុងច្នៃប្រើទៀត

តើអ្នកបានដឹង ឬទេ?

វត្ថុច្នៃប្រើទៀតទាំងអស់ ត្រូវតែបានគ្រវាត់ចោល បើសិនវាមានសំរាម គ្រាន់តែបន្តិចបន្តួច ឬមាន វត្ថុកខ្វក់។ រកមើលវា ឬទុកវាឱ្យនៅក្រៅធុងច្នៃប្រើទៀត!

វត្ថុទាំងនេះ ជាញឹកញយបានដាក់ក្នុងធុងច្នៃប្រើទៀត ដោយច្រឡំ។ ស្វែងយល់ពីរបៀប បោះវាចោលដោយត្រឹមត្រូវ!

**សំរាម** គ្រវាត់ចោល ក្នុងធុងសំរាម។

**ប្រអប់ក្រដាស និងប្រដាប់ដាក់ម្ហូបកក**



ប្រអប់ក្រដាស មានស្រទាប់, ដែក, និងជ័រ ដើម្បីដាក់ទឹក។ ប្រអប់ម្ហូបកកដែលមានជ័រ ដើម្បីការពារម្ហូបពីការកខ្វែងពេក។ ស្ថាប័នរបស់យើង មិនអាចបំបែកស្រទាប់ទាំងនេះទេ។

**តែងកាហ្វេ**



តែងកាហ្វេក្រដាស គឺត្រូវគ្នាជាមួយជ័រ។ ស្ថាប័នរបស់យើង ពុំមានបច្ចេកវិទ្យា ដើម្បីបំបែករបស់ស្រទាប់ៗ ទាំងនេះទេ។

**ប្រអប់នំពីស្បា**



ប្រអប់នំពីស្បា គឺប្រឡាក់ដោយឈើស្ប, ទឹកត្រឿង, និងប្រេង។ តែក្រដាសក្រាស់ៗជ្រះ អាចច្នៃប្រើទៀត។

**ទំលាក់ចោល** នៅ Household Hazardous Waste នៅ 3510 S. Mullen St.

**✗ ថ្មពិល មិនអាចបានចោលក្នុងសំរាមទេ។**



**ថ្មពិល**  
ថ្មពិល គឺជាសំណល់ដែលគ្រោះថ្នាក់ មានជាតិពុល ដែលអាចប្រឡាក់ដល់ដី និងទឹក បើបានចោលមិនត្រឹមត្រូវ។

**ទំលាក់ចោល** នៅ Recycle Center នៅ 3510 S. Mullen St.\*

វត្ថុទាំងនេះអាច **គ្រវាត់ចោល** ឬ **បានច្នៃប្រើទៀត** នៅឯ Recycle Center។

**ថង់ជ័រ និងប្រដាប់បំបែក**



ថង់ជ័រ អាចជាប់ និងគាំង ក្នុងម៉ាស៊ីនបំបែកវត្ថុច្នៃប្រើទៀត ធ្វើឱ្យដំណើរការច្នៃប្រើទៀត ទាំងអស់ឈប់ដើរ។

**ប្រអប់ស្នូកលៀសជ័រ**



ប្រអប់ស្នូកលៀសជ័រ អាចធ្វើឱ្យសំបែកយ៉ាងងាយ ដែលធ្វើឱ្យពិបាកសំរាប់ម៉ាស៊ីន ដើម្បីបំបែកវាបានត្រឹមត្រូវ។

**ស្ពៃរ៉ូហ្វូម**



ដុំកញ្ចប់ស្ពៃរ៉ូហ្វូម និងសណ្តែកដីងាយបែក បង្កើតជាពង្រាយ និងធ្វើឱ្យពិបាក សំរាប់ម៉ាស៊ីន ដើម្បីបំបែកបានត្រឹមត្រូវ។

**ខ្សែអគ្គិសនី**



ខ្សែភ្លើង, ខ្សែអំពូលភ្លើង, ខ្សែបញ្ចូលភ្លើង ធ្វើឱ្យវាពិបាក និងជាប់ ម៉ាស៊ីនបំបែក។



# មគ្គុទ្ទេសក៍ផ្លាស់លំនៅ ច្នៃប្រើទៀតត្រឹមត្រូវ

ការផ្លាស់លំនៅ អាចបង្កើតឲ្យមានសំណល់ច្រើន។ ការចោលវត្ថុដែលមិនចង់បាន តាមរបៀបត្រឹមត្រូវ ដោយធ្វើតាមជំហានទាំងនេះ។

1



## លក់ ឬធ្វើអំណោយ វត្ថុដែលនៅល្អ។

ទស្សនា [cityoftacoma.org/wastefree253](http://cityoftacoma.org/wastefree253)  
សំរាប់បញ្ជីនៃកន្លែងដើម្បីលក់ ឬធ្វើអំណោយវត្ថុរបស់អ្នក។

2



## ទស្សនា Tacoma Recovery & Transfer Center នៅ 3510 S. Mullen St.

ទំលាក់ចោលវត្ថុ ដែលមិនអាចលក់ ឬធ្វើអំណោយបាន រួមទាំងសំលៀកបំពាក់, គ្រឿងប្រើប្រាស់តូចៗ, ប្រអប់ឬសំភារៈខ្ទប់, វត្ថុសំពីងសំពោងធំៗ, សំណល់ប្រើក្នុងផ្ទះ ដែលគ្រោះថ្នាក់។ ទស្សនា [cityoftacoma.org/solidwaste](http://cityoftacoma.org/solidwaste) ឬហៅ 253-502-2100 សំរាប់ព័ត៌មានថែមទៀត។

## ទំលាក់ចោល សំណល់គ្រឿងអេឡិចត្រូនិក នៅកន្លែង E-cycle មួយ។

ទស្សនា [RecycleWashington.org](http://RecycleWashington.org) ឬហៅ 1-800-RECYCLE សំរាប់បញ្ជីនៃវត្ថុអាចចោលបាន និងដើម្បីរកកន្លែង E-cycle មួយនៅជិតអ្នក។ ថ្ងៃរក្សាចោល សំណល់អេឡិចត្រូនិក ក្នុងតំបន់សំរាប់ ឬផ្តល់ច្នៃប្រើទៀត។

3



4



## គ្រោងពេលមកដឹក ជាមួយ Call-2-Haul។

វត្ថុផ្សំដល់ទៅ 3 និង 15 ប្រអប់ ឬថង់ នៃសំរាមវត្ថុតូចៗ អាចបានមកដឹក។ ទស្សនា [cityoftacoma.org/call2haul](http://cityoftacoma.org/call2haul) សំរាប់បញ្ជីនៃវត្ថុអាចយកបាន និងថ្លៃឈ្នួល ឬហៅ (253) 573-2468។

បើកក្រឡាប់ទំព័រ ដើម្បីឲ្យដឹងរបៀប កំចាត់ចោលវត្ថុទូទៅប្រើក្នុងផ្ទះ នៅពេលផ្លាស់លំនៅ។

# រក្ខ 8 មុខ ដែលអាចទំលាក់ចោល នៅ TACOMA RECOVERY & TRANSFER CENTER


ការផ្លាស់លំនៅ ឬការកំចាត់ចោលរបស់របរ? Tacoma Recovery & Transfer Center នៅ 3510 S. Mullen St. គឺជាកន្លែងឈប់មួយ ដើម្បីទំលាក់ចោល នូវវត្ថុប្រើក្នុងផ្ទះផ្សេងៗ។ រកម៉ោងនៅ [cityoftacoma.org/solidwaste](http://cityoftacoma.org/solidwaste)។

### សំណល់ប្រើក្នុងផ្ទះ ដែលគ្រោះថ្នាក់

ទំលាក់វត្ថុចោល គឺគិតតិចថ្លៃ។ មើលបញ្ជីពេញនៃវត្ថុអាចយកបាន និងគោលការណ៍ណែនាំ នៅ [cityoftacoma.org/hazwaste](http://cityoftacoma.org/hazwaste)។

**ថ្នាំលាបមានប្រេង**  ថ្នាំលាបមានប្រេង គឺអាចងាយនេះ និងមិនអាចច្នៃប្រើទៀត ឬបាន គ្រវាត់ចោល ក្នុងសំរាមឡើយ។ ថ្នាំលាបមានជាតិឡេតិក ឬទឹក អាចធ្វើអំណោយ ឬសំងួត និង គ្រវាត់ចោល។

**គ្រឿងដុតសំអាតផ្ទះ**  គ្រឿងដុតសំអាតផ្ទះខ្លះ អាចបញ្ចេញ ជាតិខ្លួនពុល ក្នុងកាលៈទេសៈខ្លះ និងតម្រូវការបោះចោលដោយអ្នក វិជ្ជាជីវៈ។ ហៅ (253) 591-5418 បើសិនអ្នកមិនដឹង ថាអ្នកមានគ្រឿង ដុតសំអាតអ្វីមួយ។ រកគ្រឿងផ្សំនៃគ្រឿង ដុតសំអាតម្យ៉ាងទៀត ដែលខ្សែនៅ [cityoftacoma.org/envirohouse](http://cityoftacoma.org/envirohouse)។

**អំពូលភ្លើងរ៉ែង និងបំពង់**  អំពូលភ្លើងរ៉ែង និងបំពង់ មានចំហាយ ជាតិបារេម និងមិនត្រូវបានបែក ឬ គ្រវាត់ចោល ក្នុងសំរាមឡើយ។

### TACOMA RECYCLE CENTER

ការទំលាក់ចោលវត្ថុអាចច្នៃប្រើទៀត គឺគិតតិចថ្លៃ។ មើលបញ្ជីពេញ នៃវត្ថុអាចយកបាន នៅ [tacomarecycles.org](http://tacomarecycles.org)។

**សំលៀកបំពាក់**  សំលៀកបំពាក់ អាចទំលាក់ ចោល ក្នុងធុងសំលៀកបំពាក់ នៅក្នុង Northwest Center។ សំលៀកបំពាក់ដែលនៅល្អ នឹងបាន ធ្វើអំណោយ ខណៈខោអាវដែលរំហែក និងប្រឡាក់ នឹងបានច្នៃប្រើទៀត។

**ម៉ែក្រូឡាវ**  គ្រឿងប្រើប្រាស់ក្នុងផ្ទះជាដៃក ដែល ពុំមានជាតិគីមី ឬហ្វ្រេអុង ដូចជា ម៉ែ ក្រូឡាវ និងចង្រ្កាន អាចច្នៃប្រើទៀត នៅក្នុងធុងចោលដៃក។


**ប្រអប់ផ្លាស់លំនៅ និងសំភារៈខ្ទប់**  ប្រអប់ផ្លាស់លំនៅធំៗ អាចច្នៃប្រើទៀត ក្នុងធុងដាក់ក្រដាសក្រាស់ៗ ។ សំភារៈ ខ្ទប់ ដូចជា ជីវស្លើងៗ, ស្ពែរហ្វូម និង ប្រដាប់រុំជុំ អាចច្នៃប្រើទៀត ក្នុងធុង ស្ពែរហ្វូម និងជីវស្លើងៗ។

### ដឹកសំរាមខ្លួនឯង

ស្វែងយល់អំពីគោលការណ៍ណែនាំ ដឹកសំរាមខ្លួនឯង នៅ [cityoftacoma.org/garbage](http://cityoftacoma.org/garbage)។ មើលតម្លៃនៅ [cityoftacoma.org/SWMrates](http://cityoftacoma.org/SWMrates)។

**ពូក**  ទំលាក់ចោលពូករបស់អ្នក ដោយ គិតតិចថ្លៃ នៅ Tacoma Recovery & Transfer Center ឬអ្នកអាចយក ពូករបស់អ្នក ទៅច្នៃប្រើទៀតជាមួយ NW Furniture Bank ដោយមាន ថ្លៃល្អល្អ។ ស្វែងយល់ថែមទៀត នៅ [cityoftacoma.org/envirohouse](http://cityoftacoma.org/envirohouse)។

**ក្លម៉ាស៊ីនត្រជាក់**  គ្រឿងប្រើប្រាស់ក្នុងផ្ទះ ដូចជាម៉ាស៊ីនត្រជាក់ និងទូទឹកកក មានជាតិហ្វ្រេអុង ដែលអាច លិច និងធ្វើឲ្យគ្រោះថ្នាក់ដល់សុខភាព និង បរិស្ថាន។ របស់ទាំងនេះ ត្រូវតែបានទំលាក់ បោះចោលដោយអ្នកវិជ្ជាជីវៈ នៅ Tacoma Recovery & Transfer Center។

**ឱវាទល្អ**  តើធុងច្នៃប្រើទៀតពេញឬ? ទំលាក់ចោលវត្ថុច្នៃប្រើទៀត ដែលសំពីងសំពោង ដូចជាប្រអប់ខ្ទប់ធ្វើ នៅ Tacoma Recycle Center ពេញមួយឆ្នាំ។

# ធនធានរបស់ SOLID WASTE សំរាប់អ្នកស្រុក

## Solid Waste Management

3510 S. Mullen St.  
(253) 502-2100  
cityoftacoma.org/solidwaste  
solidwaste@cityoftacoma.org

Solid Waste ផ្តល់ជូនសេវាយកសំរាម, វត្ថុច្នៃប្រើទៀត និងម្ហូបចំណី/សំណល់ ទីផ្សារទាំង ជំរើសដឹកខ្លួនឯង សំរាប់សំរាម, វត្ថុច្នៃប្រើទៀត, សំណល់ទីផ្សារ និងវត្ថុច្នៃប្រើក្នុងផ្ទះ ដែលគ្រោះថ្នាក់ នៅ Tacoma Recovery & Transfer Center។

## Call-2-Haul

(253) 573-2468  
cityoftacoma.org/call2haul

គ្រោងពេលមកដឹក នូវវត្ថុសំរាមសំរាប់ពេញ។ វត្ថុធំៗដល់ទៅ 3 និង 15 ប្រអប់ ឬ ថង់ នៃវត្ថុសំរាមតូចៗ អាចបានប្រមូលដោយ Call-2-Haul។ ថ្លៃឈ្នួលមកដឹក គឺ \$75 និងបានបន្ថែមទៅគណនីទឹកភ្លើងរបស់អ្នក។ បើសិនអ្នកពុំមានគណនី ទឹកភ្លើងទេ រៀបចំការមកដឹក ជាមួយអ្នកចាត់ចែងភូមិគ្រឹះរបស់អ្នក។ ទស្សនា គេហទំព័រ សំរាប់បញ្ជីនៃវត្ថុអាចយកបាន។

## FoodCycling

(253) 502-2100  
cityoftacoma.org/foodcycling

FoodCycling គឺជារបៀបមួយ ដើម្បីបង្វែរសំណល់ម្ហូបអាហាររបស់អ្នក ទៅជាជី អំពុក។ បើសិនអាគាររបស់អ្នក ពុំមានសេវា FoodCycling ទេ ស្នើអ្នកចាត់ចែង ភូមិគ្រឹះរបស់អ្នក ឲ្យចុះឈ្មោះ!

## Waste Free 253

wastefree253.org

ការផ្លាស់លំនៅ អាចបង្កើតឲ្យមានសំណល់ច្រើន។ ស្វែងយល់របៀប កាត់បន្ថយ សំណល់ និងកន្លែងដើម្បីធ្វើអំណោយ នៃវត្ថុច្នៃប្រើក្នុងផ្ទះ។

## Recycle Center

3510 S. Mullen St.  
(253) 593-7795  
tacomarecycles.org

អ្នកស្រុកអាចទំលាក់ចោល នូវវត្ថុអាចច្នៃប្រើទៀតទាំងអស់ ដោយឥតគិតថ្លៃ រួមទាំងអ្វីៗដែលមិនអាចយក នៅចិញ្ចើមថ្នល់ (ថង់ដំរី និងប្រដាប់រុំ, ប្រអប់ស្លុក លៀស, ស្ព័ររ៉ូប្លូម, ខ្សែអគ្គិសនី, ល.) នៅឯ Recycle Center។ Recycle Center គឺបើកប្រាំពីរថ្ងៃមួយអាទិត្យ ម៉ោង 8 ព្រឹក-6 ល្ងាច។ ទស្សនាគេហ ទំព័រ សំរាប់សេចក្តីពិស្តារថែមទៀត។

## Household Hazardous Waste

3510 S. Mullen St.  
(253) 591-5418  
cityoftacoma.org/hazwaste

អ្នកស្រុក អាចចោល សំណល់ប្រើក្នុងផ្ទះដែលគ្រោះថ្នាក់ (ថ្មពិល, អំពូលភ្លើង, គ្រឿងជូតសំអាតផ្ទះ, ល.) ដោយឥតគិតថ្លៃ នៅឯ Household Hazardous Waste Center។ ទស្សនាគេហទំព័រ សំរាប់បញ្ជីនៃវត្ថុអាចយកបាន។

## EnviroHouse

ការិយាល័យ: (253) 573-2426  
ចល័ត: (253) 341-2331  
ehouse@cityoftacoma.org  
cityoftacoma.org/envirohouse

សិក្ខាពិភាក្សាតាមបណ្តាញ ឥតគិតថ្លៃ ស្តីពីការធ្វើច្បារ, ការសំអាត, និងការ រស់នៅ អាចរក្សាបាន ពេញមួយឆ្នាំ នៅឯ EnviroHouse—ការបង្ហាញផ្ទះគំរូ មួយ នៃអាគារខ្សែ និងគំនិតទេស្សភាពធម្មជាតិ, សំភារៈ, និងបច្ចេកទេស ដើម្បី បង្កើតផ្ទះ និងពិភព មួយមានសុខភាពល្អ។ ចូលរួមសិក្ខាពិភាក្សា រស់រវើកតាម ភាពជាក់ស្តែង ឬមើលការថតពីមុនៗ នៅឯគេហទំព័រ។

តើអ្នកបានដឹង ឬទេ? 

អ្នកអាចហៅ 3-1-1 ដើម្បីនិយាយជាមួយអ្នកណាម្នាក់ ជាភាសាខ្មែរ អំពីសេវារបស់ក្រុង Tacoma។